

# Les projets des Français pour 2023

4<sup>ème</sup> édition

Étude Cofidis / CSA research / Novembre 2022

**En 2023, les Français mèneront leurs projets à bien malgré la crise...**



**53%**

des Français ont des projets pour 2023 nécessitant des dépenses importantes

vs. **52%** en 2021

**... Mais anticipent plus de difficultés pour les financer**



**68%**

des Français abordent 2023 en n'ayant pas confiance en leurs finances

vs. **54%** en 2021

**64%**

des Français estiment que l'inflation a un impact sur leurs projets



**31%**

d'entre eux sont obligés d'en annuler ou d'en repousser faute de moyens

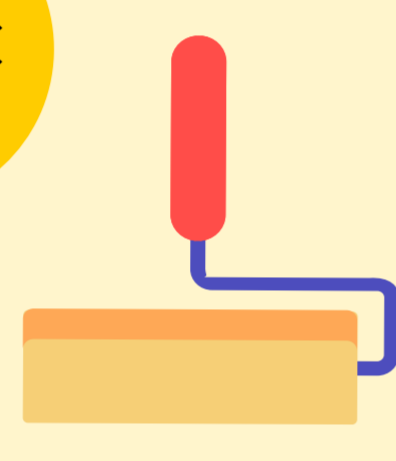


**Voyage, rénovation et nesting\* : le trio des projets des Français pour 2023**

Rénovation du logement  
**34%**

8 948 €\*\*

vs. **11 521 €** en 2021



Voyage  
**37%**

2 687 €\*\*

vs. **2 704 €** en 2021



Nesting  
**28%**

2 488 €\*\*

vs. **2 517 €** en 2021



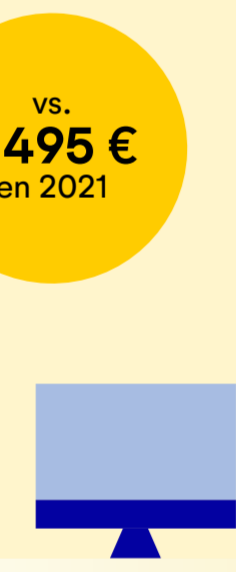
\* Tendence sociétale propice au bien-être et à l'amélioration de l'habitat

\*\* Budget moyen alloué à ce projet

**Les autres projets envisagés pour 2023**

Achat de produits high-tech  
**14%**

1 056 €\* vs. **2 495 €** en 2021



Achat immobilier  
**13%**

246 336 €\* vs. **190 600 €** en 2021



Déménagement  
**12%**

3 368 €\* vs. **1 697 €** en 2021



Achat d'une voiture d'occasion  
**11%**

9 837 €\* vs. **9 702 €** en 2021



Achat d'une voiture neuve  
**10%**

25 174 €\* vs. **19 290 €** en 2021



\* Budget moyen alloué à ce projet

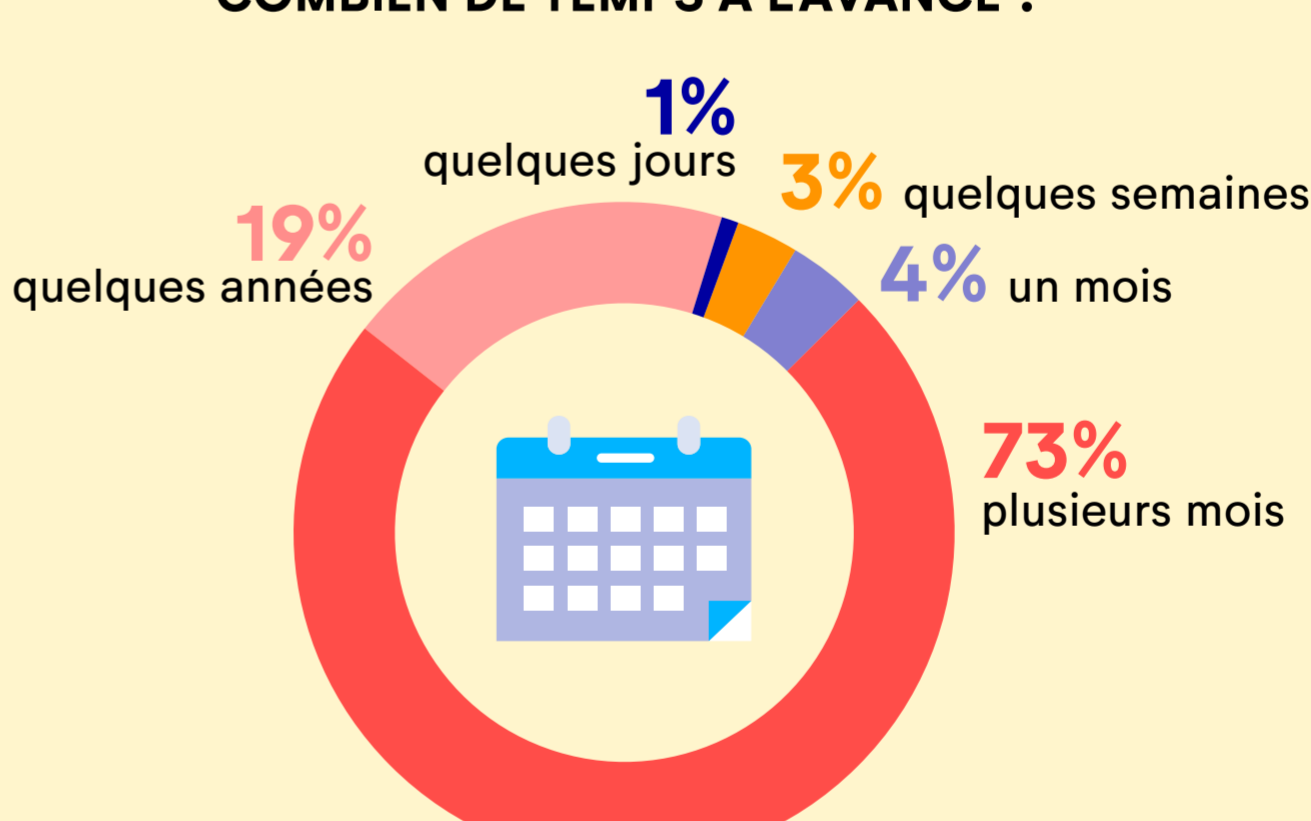
**Des projets mûrement réfléchis et planifiés**



**81%**

des Français anticipent le financement de leurs projets

COMBIEN DE TEMPS À L'AVANCE ?



**Pour pouvoir réaliser leurs projets, les Français ont dû faire des choix**



**46%**

ont économisé tout au long de l'année

**39%**

ont limité les dépenses du quotidien (alimentation, chauffage, transports...)

**24%**

ont réduit leur budget vacances cet été ou ont renoncé à partir en vacances

**Crédit à la consommation et paiement fractionné : des solutions de paiement qui séduisent**

**42%**

des Français considèrent le crédit comme une solution utile pour financer leurs projets

Pour réaliser un projet :




**60%**

des Français ont déjà eu recours au paiement fractionné



**49%**

au crédit à la consommation



MÉTHODOLOGIE DE L'ENQUÊTE

Échantillon de 1 007 Français, représentatif de la population française âgée de 18 ans et plus, administré en ligne du 3 au 10 octobre 2022. Échantillon constitué d'après la méthode des quotas sur les critères suivants : sexe, âge, profession, région de résidence et catégorie d'agglomération. Des rappels des résultats de la vague précédente sont également présentés dans ce rapport.